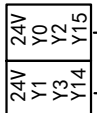
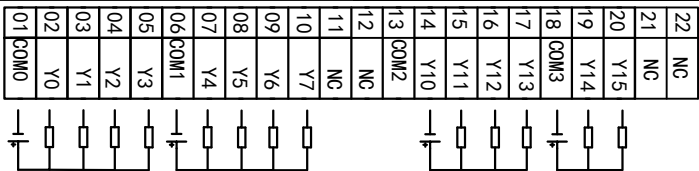


Y0 Y1 Y2 Y3 Y14 Y15为复用，使用晶体管时，继电器输出那里请不要使用。

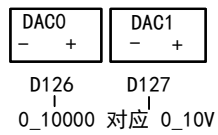


晶体管Y点内部已串1K电阻



MC-30MR-6MT-430\_FX\_B  
PLC型号 FX1S

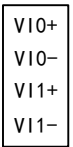
插上USB线，  
模拟量通讯断开，  
PLC可以监控下载  
拔掉USB线，模拟量  
与PLC连接上



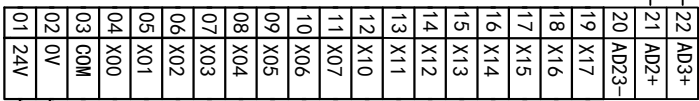
D126 D127  
0\_10000 对应 0\_10V



PLC运行开关  
触摸屏系统按键

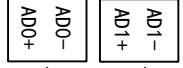


RT0 D124 RT1 D125  
NTC B值3435 K ±1%  
R(25 °C)=10K ±1%  
-50度-150度



触摸屏  
下载口

PLC下载口  
USB COM1

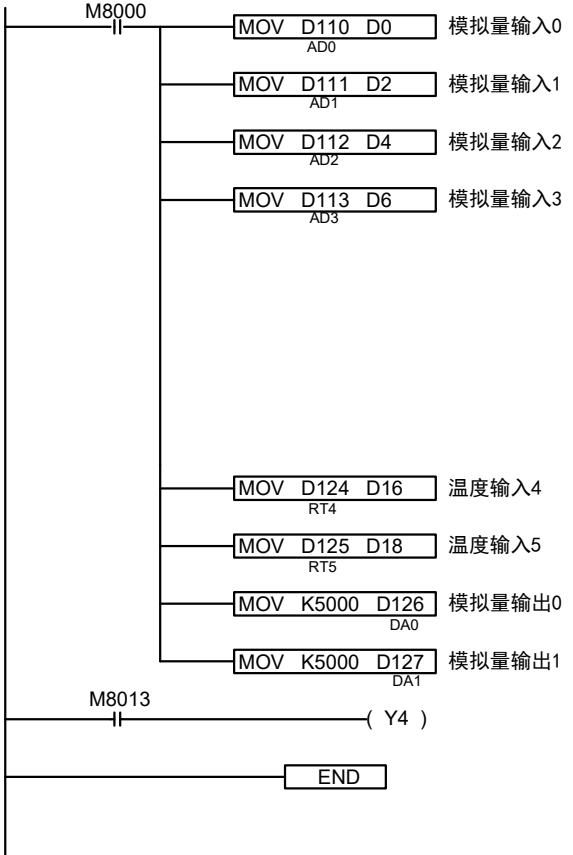


D110 D111  
AD输入 0-10V  
对应0-4095

直流24V电源输入



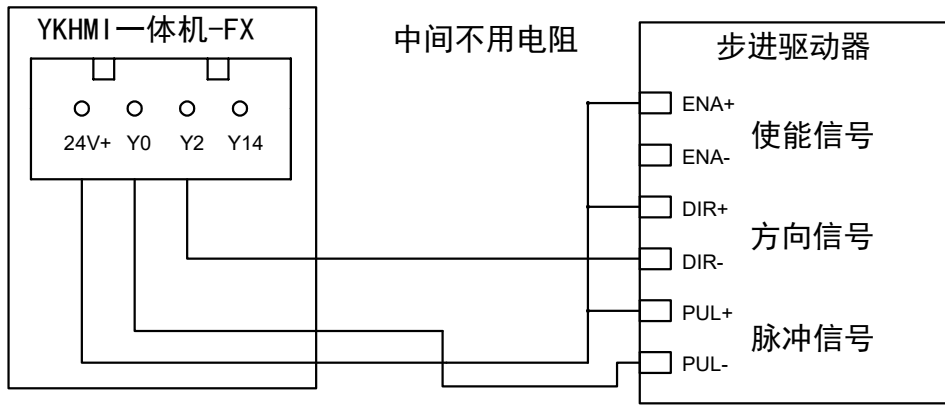
AD输入 0-10V  
对应0-4095



### 模拟量值显示

- 1.在屏上做对应的D区的数值显示
- 2.PLC下载线从一体机上拔下

NTC B值3435 K  
±1% R(25 °C)=10K  
±1%



产品合格证

生产日期		检验结论	合格	检验员	
------	--	------	----	-----	--